



Regione Toscana



# Sanità e Sociale:

*sfide e opportunità del PNRR per il futuro dei sistemi integrati*

**La Toscana alla prova del PNRR: gli aspetti operativi**

**Barbara Trambusti**

*Settore Politiche per l'integrazione socio-sanitaria*

11 Ottobre 2021

*Sala Verde, Palazzo dei Congressi - Piazza Adua, 1*

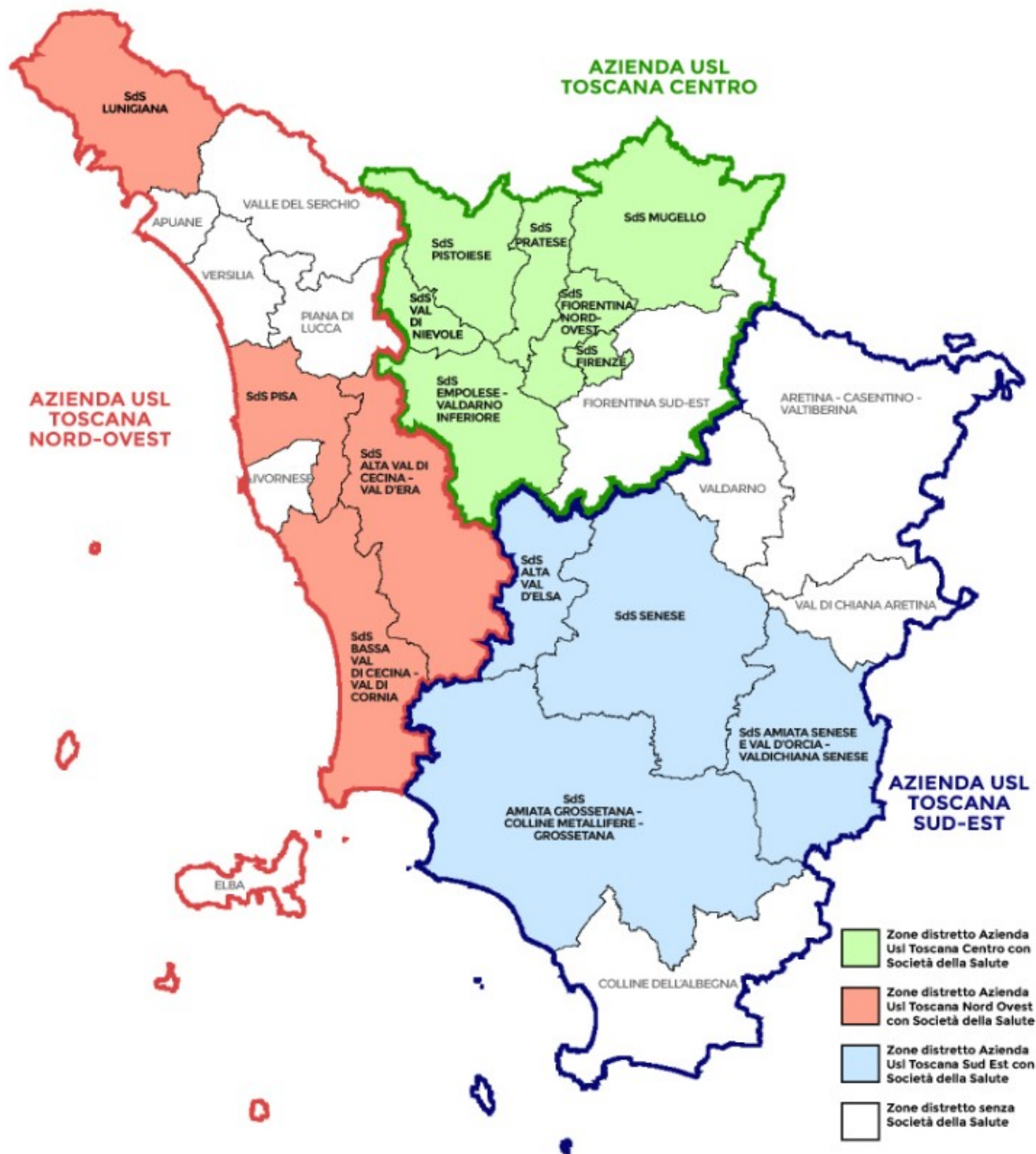
# Regione Toscana: Il territorio

**AV Centro**  
**8 SdS/ 8 ZD**

**AV Nordovest**  
**4 SdS/ 10 ZD**

**AV Sudest**  
**4 SdS/ 8 ZD**

La programmazione  
territoriale è all'interno  
di una rete di  
governance



# Le zone distretto

Ambito territoriale di programmazione delle politiche di integrazione sociosanitaria

*In che modo si esercitano le funzioni di integrazione?*

- **Società della salute** (art. 71 bis LR 40/2005)
- **Convenzione per l'esercizio delle funzioni di integrazione sociosanitaria** (art. 70 bis LR 40/2005)

**Risorse ambito socio-sanitario a disposizione delle Zone/SdS anno 2021**


**€ 327.273.377,14**

**Risorse ambito sociale a disposizione delle Zone/SdS anno 2021**

**€ 124.732.066,23**

# Le Società della Salute (SdS)

La SdS è un consorzio pubblico composto dagli enti locali e l'azienda Usl presenti nella zona distretto



- Lea territoriali
- Attività dell'integrazione socio-sanitaria
- Servizi sociali

- ✓ Indirizzo e programmazione strategica
- ✓ Programmazione operativa
- ✓ Organizzazione e gestione unitaria e diretta attività socio-sanitarie e sociali





# I LEA sociosanitari

## DPCM 12/01/2017 - Capo IV - articoli 21-35

### **CURE DOMICILIARI**

CURE PALLIATIVE DOMICILIARI

ASSISTENZA RESIDENZIALE EXTRAOSPEDALIERA AD ELEVATO IMPEGNO SANITARIO

**ASSISTENZA SOCIO SANITARIA RESIDENZIALE E SEMIRESIDENZIALE ALLE PERSONE NON AUTOSUFFICIENTI**

ASSISTENZA SOCIO SANITARIA RESIDENZIALE ALLE PERSONE NELLA FASE TERMINALE DELLA VITA

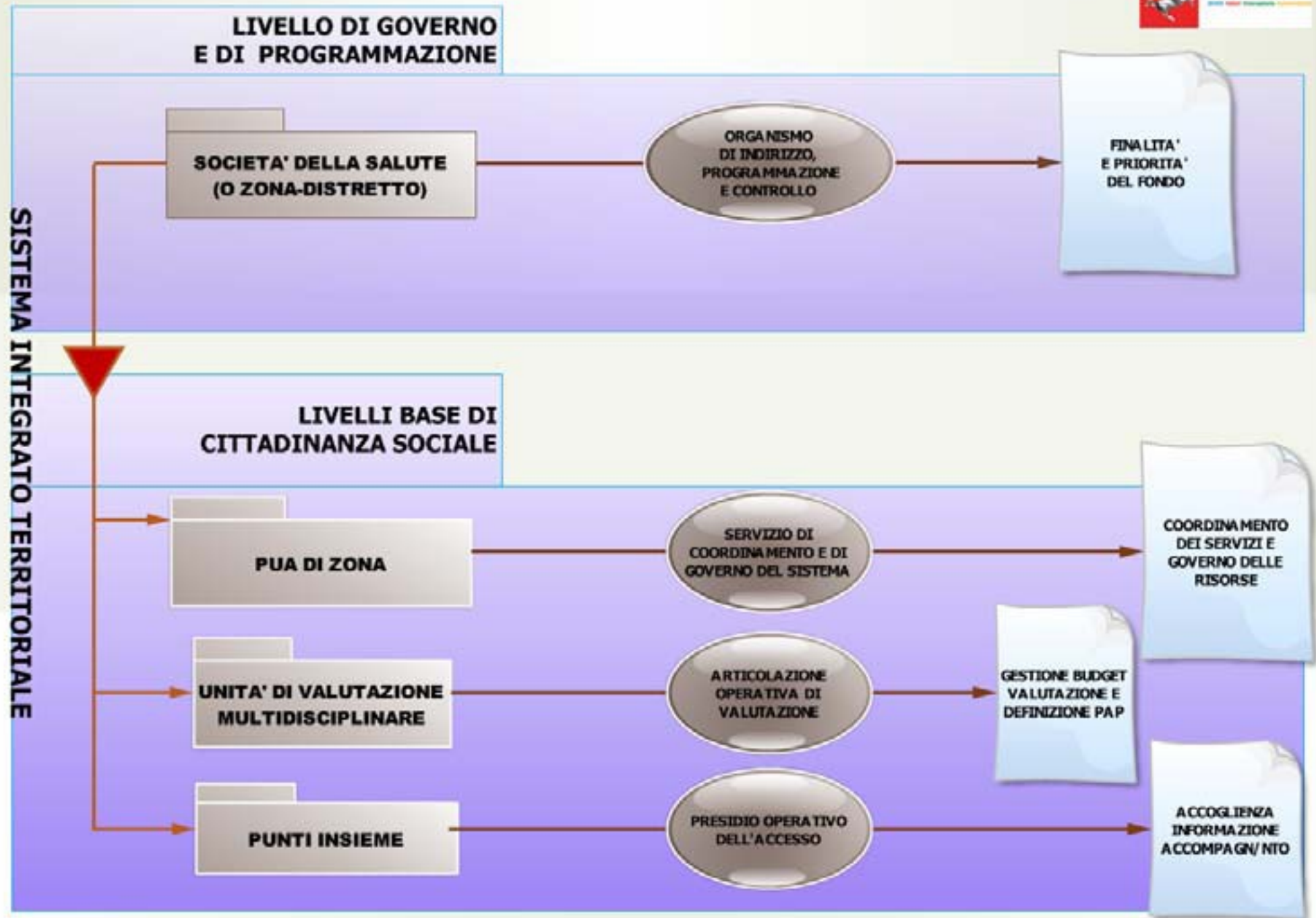
ASSISTENZA SOCIO SANITARIA SEMIRESIDENZIALE E RESIDENZIALE AI MINORI CON DISTURBI IN AMBITO NEUROPSICHIATRICO E DEL NEUROSVILUPPO

ASSISTENZA SOCIO SANITARIA SEMIRESIDENZIALE E RESIDENZIALE ALLE PERSONE CON DISTURBI MENTALI

**ASSISTENZA SOCIO SANITARIA SEMIRESIDENZIALE E RESIDENZIALE ALLE PERSONE CON DISABILITÀ**

ASSISTENZA SOCIO SANITARIA SEMIRESIDENZIALE E RESIDENZIALE ALLE PERSONE CON DIPENDENZE PATOLOGICHE

# Il sistema integrato territoriale per la non autosufficienza

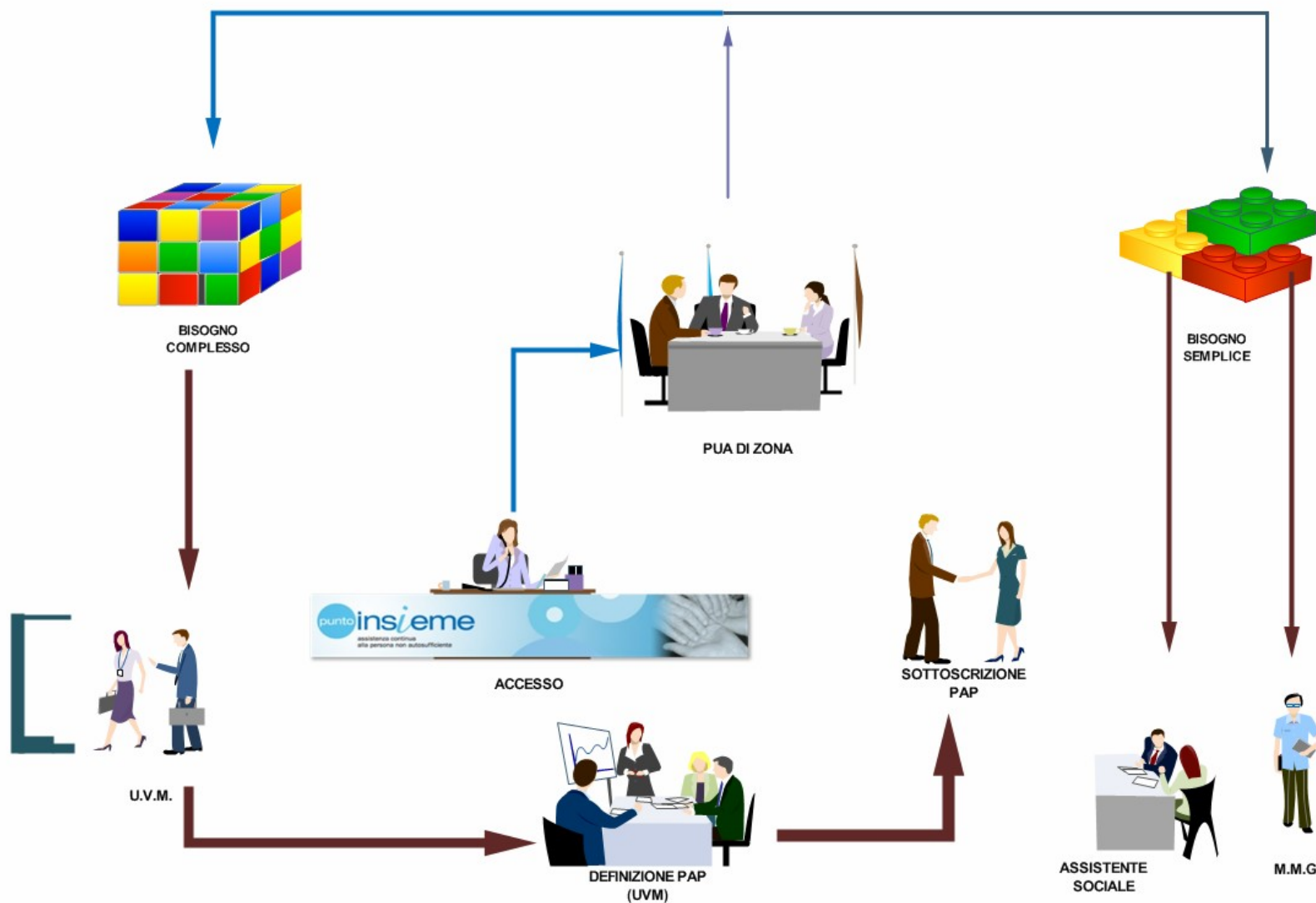


# Non autosufficienza

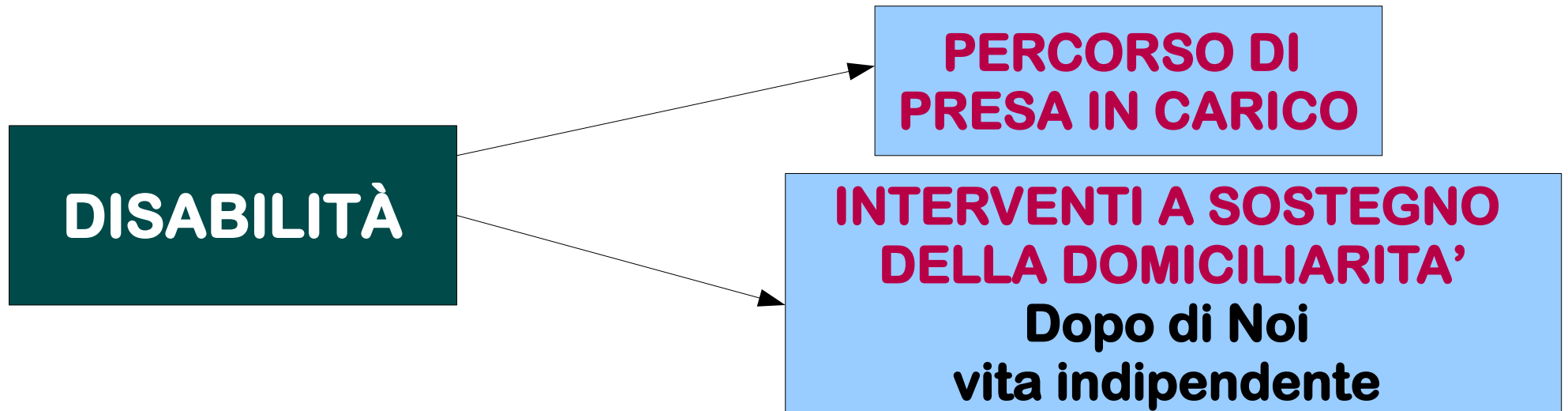
L.R. 66/2008

DGR n. 370/2010

## I PERCORSI DELLA DOMANDA



# I CONTENUTI DEL PIANO REGIONALE PER LA NON AUTOSUFFICIENZA e il PNRR



## **Missione 5 Inclusione e coesione**

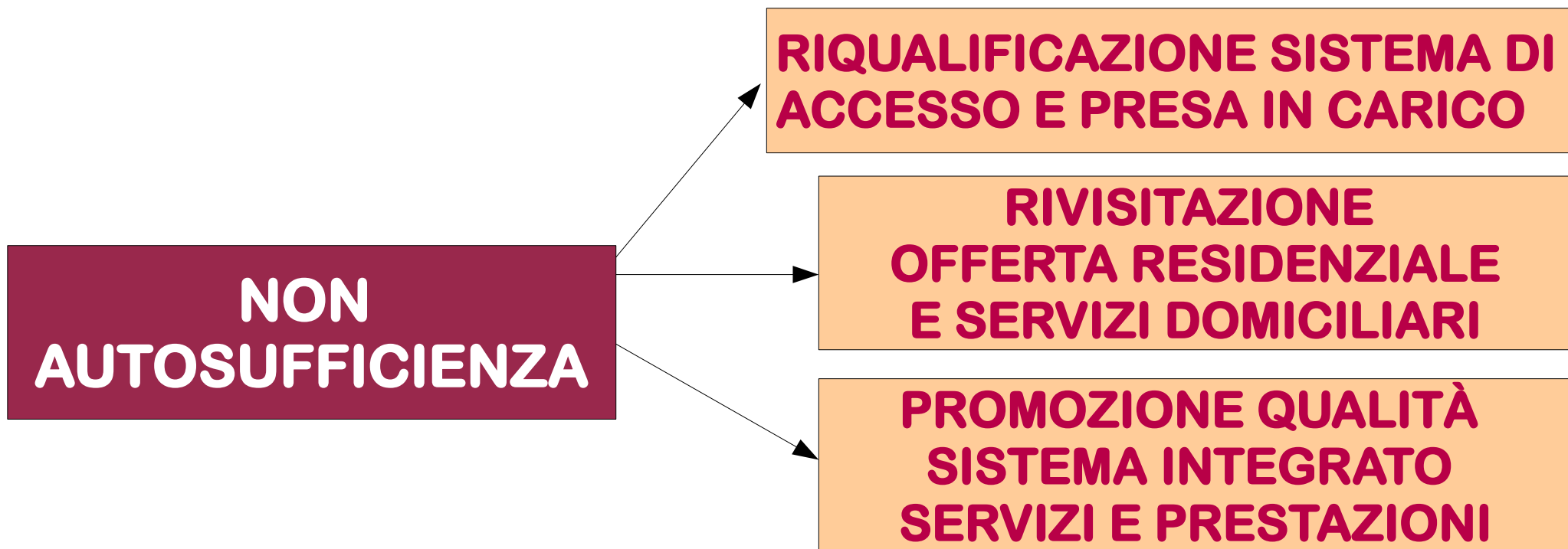
Componente 2 Infrastrutture sociali, famiglie, comunità e terzo settore

1.2: Percorsi di autonomia per persone con disabilità

1.3: Housing Temporaneo e Stazioni di posta



# I CONTENUTI DEL PIANO REGIONALE PER LA NON AUTOSUFFICIENZA e il PNRR



## Missione 5 Inclusione e coesione

Componente 2 Infrastrutture sociali, famiglie, comunità e terzo settore

1.1.2: Sostegno alle persone vulnerabili e prevenzione dell'istituzionalizzazione - Intervento 2) Azioni per una vita autonoma e deistituzionalizzazione per gli anziani

1.1.3: Sostegno alle persone vulnerabili e prevenzione dell'istituzionalizzazione - Intervento 3) Rafforzare i servizi sociali domiciliari per garantire una dimissione assistita precoce e prevenire il ricovero in ospedale

# **I CONTENUTI DEL PIANO REGIONALE PER LA NON AUTOSUFFICIENZA e il PNRR**

## **Azioni trasversali Disabilità e Non autosufficienza**

### **Missione 6 Salute**

**Componente 1 Reti di prossimità, strutture e telemedicina per l'assistenza sanitaria territoriale**

- 1. Case della Comunità e presa in carico della persona**
- 2. Casa come primo luogo di cura, assistenza domiciliare e telemedicina**
- 3. Sviluppo delle cure intermedie**

# II PNRR

## Missione 6 - Submisura 1.1: Casa della Comunità al centro del territorio

Standard: 1 ogni 15.000-25.000 ab



- Organizzazione capillare su tutto il territorio.
- Una struttura fisica in cui opera un team multidisciplinare di: MMG, medici specialistici, infermieri di comunità, altri professionisti della salute e può ospitare anche assistenti sociali.
- Un punto di riferimento continuativo per la popolazione che, anche attraverso una infrastruttura informatica, un punto prelievi, la strumentazione polispecialistica permette di garantire la presa in carico della comunità di riferimento.