

REGIONE  
TOSCANA



# PNRR e prospettive strategiche per la Toscana

Assemblea dei Sindaci  
Lucca, 16 dicembre 2022

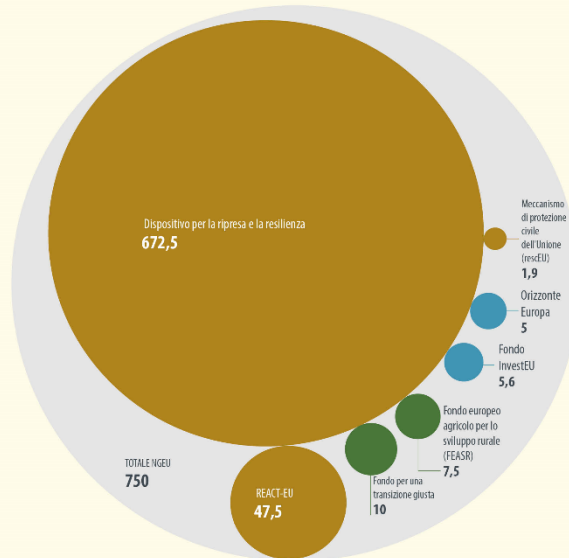


# Il pacchetto Next Generation EU

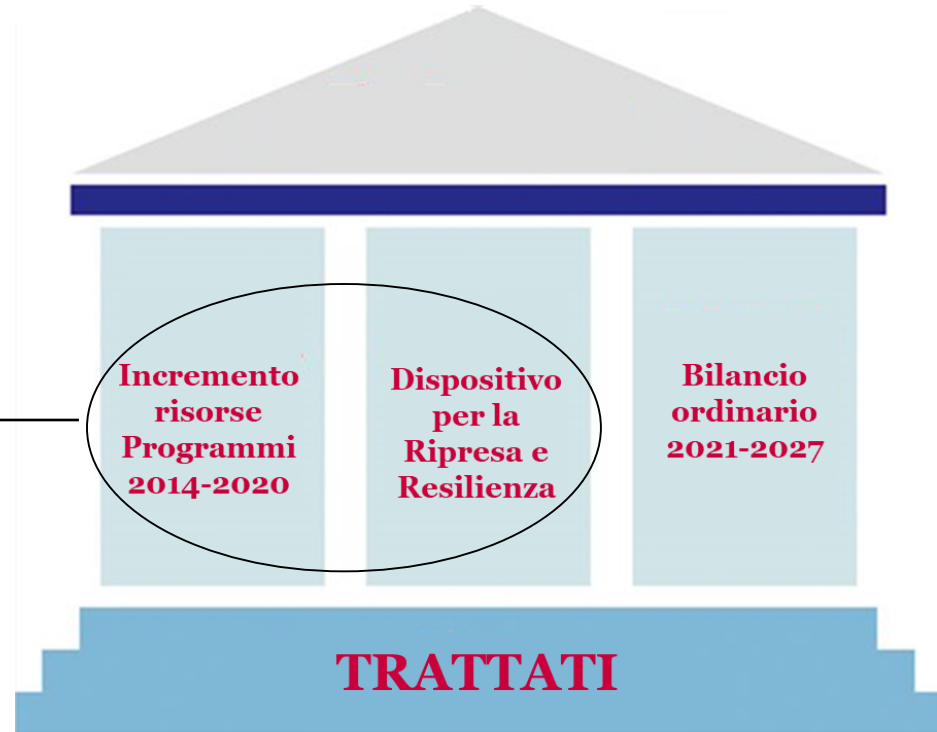


## Next Generation EU (NGEU): a sostegno della ripresa e della resilienza

Tutti gli importi in Mrd EUR (prezzi 2018)



- **Impegni giuridici:** entro il 31 dicembre 2023
- **Pagamenti:** entro il 31 dicembre 2026



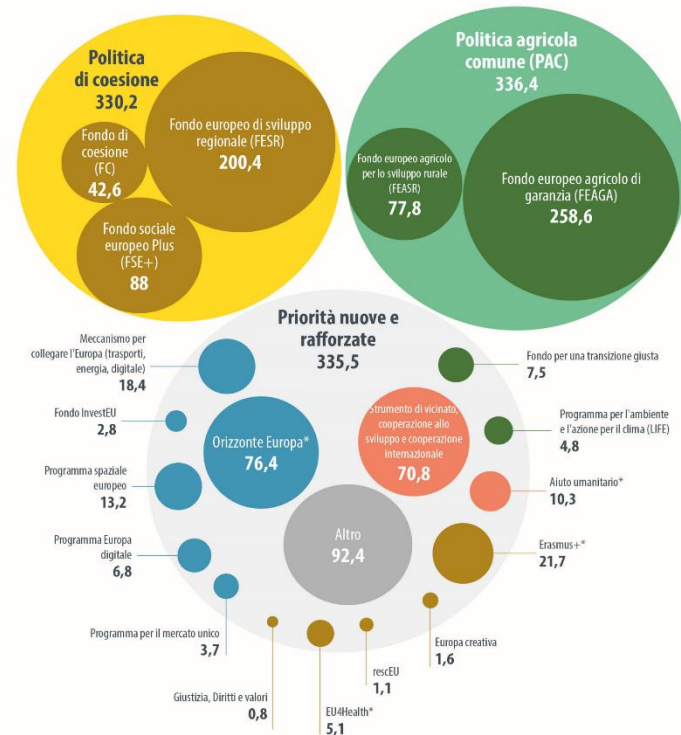


# Il pacchetto Next Generation EU



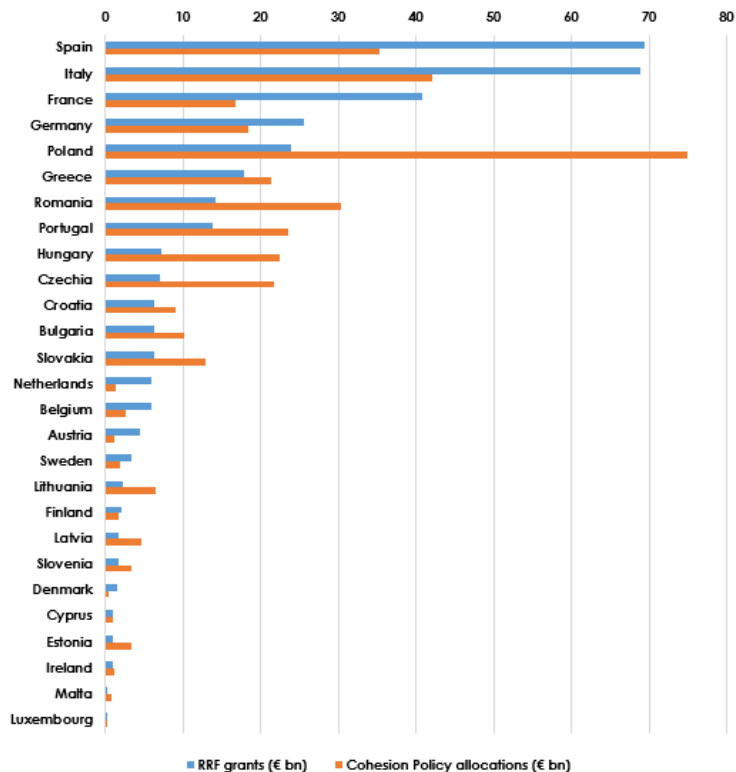
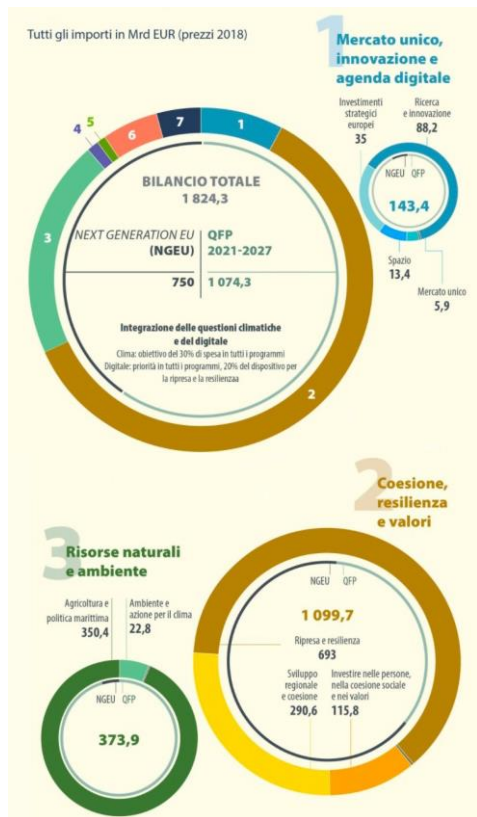
## Principali programmi e fondi nell'ambito del quadro finanziario pluriennale

Tutti gli importi in Mrd EUR (prezzi 2018)





# La distribuzione delle risorse del bilancio UE (MLD €)





# Gli obiettivi della programmazione europea



## Pilastri del Regolamento Dispositivo Ripresa e Resilienza

Transizione verde (37%)

Trasformazione digitale (20%)

Crescita intelligente, sostenibile e inclusiva

Coesione sociale e territoriale

Salute e resilienza economica, sociale e istituzionale

Politiche per la prossima generazione, l'infanzia e i giovani

## Obiettivi di Policy della Politica di Coesione

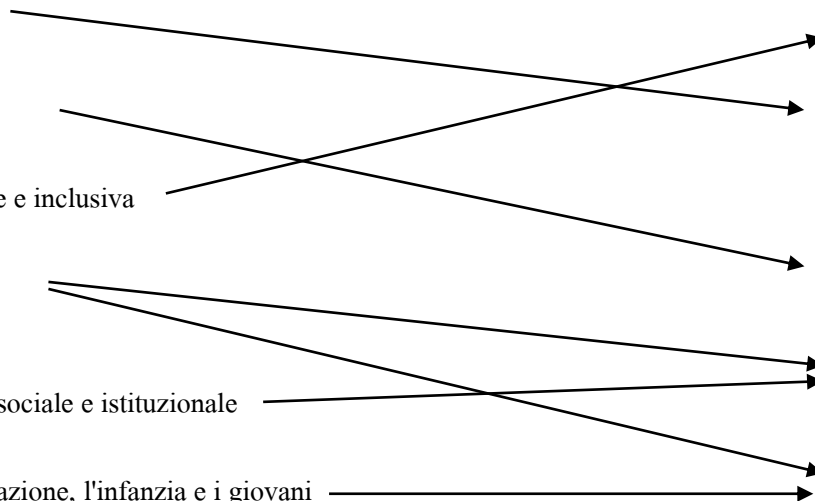
un'Europa più intelligente

un'Europa più verde e priva di emissioni di carbonio

un'Europa più connessa

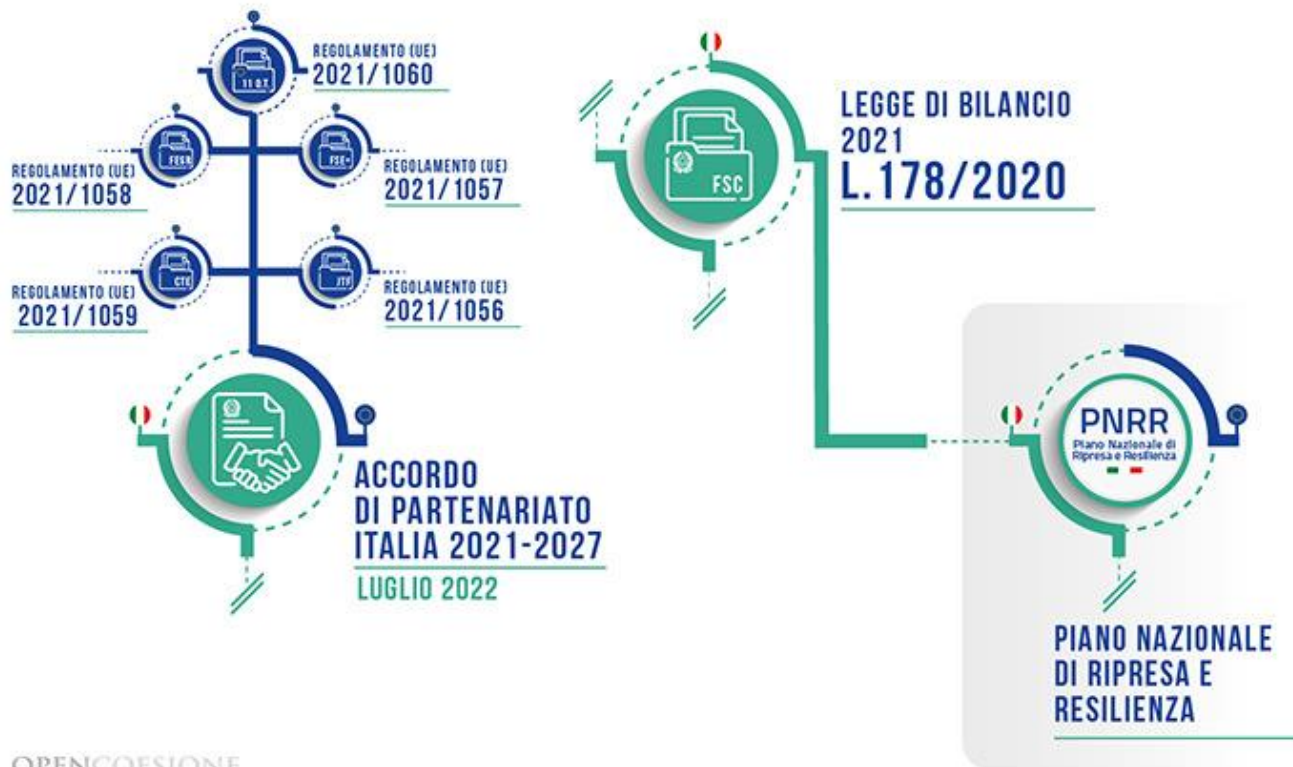
un'Europa più sociale

un'Europa più vicina ai cittadini





# L'attuazione italiana della programmazione europea





# La struttura del PNRR Italia



## STRUTTURA DEL PIANO = RIFORME E INVESTIMENTI

### ORGANIZZATI IN 6 MISSIONI

1. Digitalizzazione, innovazione, competitività e cultura

2. Rivoluzione verde e transizione ecologica

3. Infrastrutture per una mobilità sostenibile

4. Istruzione e ricerca

5. Inclusione e coesione

6. Salute

Investimenti  
complessivi

€235,6 mld

RRF

€191,5 mld

REACT-EU

€13,5 mld

Fondo  
Complementare

≈€30,6 mld

### CHE AFFRONTANO IN MODO ORIZZONTALE E STRUTTURATO TRE PROBLEMI DI FONDO

Disuguaglianza di genere

Inclusione giovanile

Divari territoriali

Opere specifiche e FSC



€25,8 mld



Doppia transizione  
verde e digitale



# La struttura del PNRR Italia



Il PNRR Italia si articola in 6 **Missioni** – aree tematiche principali su cui intervenire, loro volta subarticolate in 16 **Componenti**.

Nel suo complesso prevede 134 “*Investimenti*” e 63 “*Riforme*” per un totale di 197 misure/sottomisure

Ad esse sono associati 419 tra “*target*” (obiettivi di tipo quantitativo – oltre 200) e “*milestones*”/traguardi (anch’essi oltre 200, obiettivi qualitativi relativi perlopiù all’approvazione di leggi, semplificazioni normative e riorganizzazioni)

Al corretto e tempestivo raggiungimento di questi obiettivi sono collegate le **richieste di rimborso** semestrale che l’Italia presenta alla Commissione europea

## Gli investimenti previsti per ciascuna Missione



**Digitalizzazione, innovazione, competitività, cultura e turismo**

→

**Numero investimenti: 29**  
**Importo: € 40,29 mld**



**Rivoluzione verde e transizione ecologica**

→

**Numero investimenti: 45**  
**Importo: € 59,46 mld**



**Infrastrutture per una mobilità sostenibile**

→

**Numero investimenti: 11**  
**Importo: € 25,40 mld**



**Istruzione e ricerca**

→

**Numero investimenti: 24**  
**Importo: € 30,88 mld**



**Inclusione e coesione**

→

**Numero investimenti: 17**  
**Importo: € 19,85 mld**



**Salute**

→

**Numero investimenti: 8**  
**Importo: € 15,63 mld**



# A che punto siamo con il PNRR?

	Dotazione (Stanziato) (a)	di cui Messo a bando (impegnato) * (b)	% messo a bando (b/a)
<i>ITALIA</i>			
M1. Digitalizzazione	49.027	19.776	40,3
M2. Rivoluzione verde e transizione ecologica	68.625	34.159	49,8
M3. Infrastrutture per una mobilità sostenibile	31.457	28418**	90,3
M4. Istruzione e ricerca	31.876	18.048	56,6
M5. Coesione e inclusione	22.624	15.308	67,7
M6. Salute	18.513	10.579	57,1
<b>Totale</b>	<b>222.122</b>	<b>126.288</b>	<b>56,9</b>

\* Avvisi e procedure aperte, avviate, chiuse

Valore assegnato dalla banca dati Opencup

## Risorse messe a bando (avvisi e procedure) in milioni di euro. ITALIA

	Totale	% enti territoriali
M1. Digitalizzazione	19.776	29,4
M2. Rivoluzione verde e transizione ecologica	34.159	58,0
M3. Infrastrutture per una mobilità sostenibile	28.418	8,4
M4. Istruzione e ricerca	18.048	26,0
M5. Coesione e inclusione	15.308	85,3
M6. Salute	11.259	77,6
<b>Totale</b>	<b>126.968</b>	<b>42,9</b>

Nella categoria Ente territoriale sono compresi Comuni, Unioni di Comuni, Province, Città Metropolitane, Regioni, Università pubbliche, EGATO, Comunità montane, Consorzi di bonifica, ASL, Istituzioni scolastiche, Ambiti territoriali Sociali, Musei, Fondazioni, Sovrintendenze

Importi in milioni di euro



# A che punto siamo con il PNRR?

## Riforme i

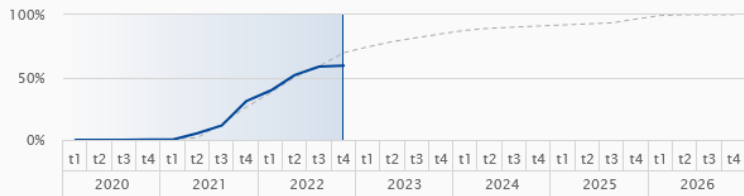
### Percentuale di completamento

Effettiva oggi

59,41%

Prevista alla fine di questo trimestre

69,61%



## Investimenti i

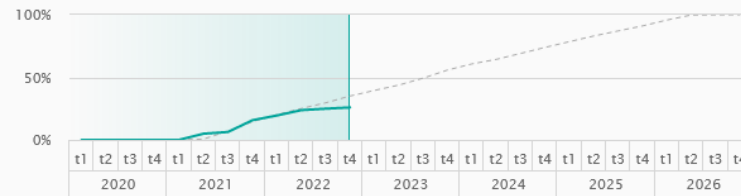
### Percentuale di completamento

Effettiva oggi

25,93%

Prevista alla fine di questo trimestre

35,03%





# IL PNRR in TOSCANA

Quadro delle risorse (mln di €) note o stimate per progetti sul territorio TOSCANO



**6**  
Missioni



M1. DIGITALIZZAZIONE, INNOVAZIONE,  
COMPETITIVITÀ E CULTURA



M2. RIVOLUZIONE VERDE E TRANSIZIONE  
ECOLOGICA



M3. INFRASTRUTTURE PER UNA  
MOBILITÀ SOSTENIBILE



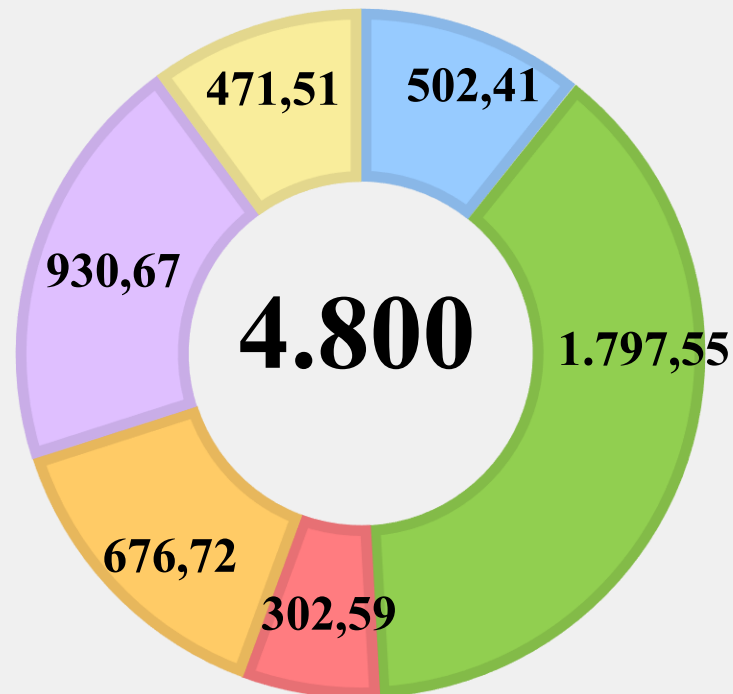
M4. ISTRUZIONE E RICERCA



M5. INCLUSIONE E COESIONE



M6. SALUTE





# IL PNRR in TOSCANA

Quadro delle risorse e dei progetti sul territorio TOSCANO



	Missione	N. progetti	Investimento totale	Contributo PNRR/PNC
<b>TOTALE REGIONALE</b>	Missione 1	2.374	423.220.711,71	317.773.847,89
	Missione 2	466	2.067.437.479,98	1.436.733.040,60
	Missione 3	9	229.537.430,00	123.520.630,00
	Missione 4	633	339.996.228,72	331.166.876,16
	Missione 5	533	867.261.761	807.099.825
	Missione 6	308	507.362.396	446.086.192
<b>Totale Regionale</b>		<b>4.323</b>	<b>4.434.816.007,34</b>	<b>3.462.380.411,65</b>



# Gli ambiti del PNRR in TOSCANA

Quadro delle risorse e dei progetti sul territorio TOSCANO

Tematica	N. progetti	Investimento totale	Contributo PNRR/PNC
Collegamenti ferroviari e viari	69	92.870.365,00	61.300.365,00
Competitività	563	65.977.999,04	65.966.223,53
Connettività	1.184	56.925.330,00	57.230.212,00
Cultura	140	131.462.648,18	124.298.222,84
Economia circolare	17	11.631.353,60	11.631.353,60
Efficienza energetica	21	102.120.458,22	102.120.458,22
Energie rinnovabili	1	984.139,47	984.139,47
Futuro del servizio sanitario	173	300.317.717,00	272.248.757,59
Lavoro	8	2.838.843,32	2.838.843,32
Le scuole e l'istruzione	486	150.392.153,30	144.891.829,81
Lo sport nelle scuole	13	10.433.686,00	10.433.686,43
Mobilità sostenibile	29	1.474.698.790,74	901.722.086,13
Porti	4	151.946.800,00	77.500.000,00
Pubblica Amministrazione	1	17.028.000,00	17.028.000,00
Ricerca e impresa	134	179.170.389,42	175.841.359,92
Rigenerazione urbana	356	785.158.150,37	742.314.990,40
Sanità territoriale	135	207.044.679,00	173.837.433,96
Sport	16	57.544.922,13	40.237.922,13
Turismo	487	151.893.510,00	53.306.189,52
Tutela del territorio	326	188.108.187,56	184.435.460,50
Tutela delle acque	29	205.127.384,99	151.072.377,28
Vulnerabilità	131	91.140.500,00	91.140.500,00
<b>Totale</b>	<b>4.323</b>	<b>4.434.816.007,34</b>	<b>3.462.380.411,65</b>



# IL PNRR in TOSCANA

Quadro delle risorse e dei progetti sul territorio TOSCANO



Natura del progetto	N. progetti	%	Investimento totale	Contributo PNRR/PNC
ACQUISTO DI BENI	575	13%	291.886.082	266.032.363
ACQUISTO O REALIZZAZIONE DI SERVIZI	1.444	33%	340.139.582	337.023.623
CONCESSIONE DI CONTRIBUTI AD ALTRI SOGGETTI (DIVERSI DA UNITA' PRODUTTIVE)	17	0,4%	50.556.101	50.502.422
CONCESSIONE DI INCENTIVI AD UNITA' PRODUTTIVE	1.068	25%	225.746.904	125.067.492
REALIZZAZIONE DI LAVORI PUBBLICI (OPERE ED IMPIANTISTICA)	1.219	28%	3.526.487.339	2.683.754.511
<b>Totale</b>	<b>4.323</b>		<b>4.434.816.007,34</b>	<b>3.462.380.411,65</b>



# Gli ambiti del PNRR in TOSCANA

Quadro delle risorse e dei progetti sul territorio TOSCANO

Tematica	N. progetti	Investimento totale	Contributo PNRR/PNC
AREZZO	442	264.629.942,25	205.597.292,17
FIRENZE	991	2.140.807.670,70	1.466.903.763,01
GROSSETO	278	147.703.580,40	122.352.138,10
LIVORNO	289	337.278.879,86	149.516.369,10
LUCCA	508	239.967.007,95	195.924.387,67
MASSA-CARRARA	243	204.888.439,99	151.356.336,09
PISA	563	379.460.800,39	298.549.501,18
PISTOIA	294	141.314.531,46	126.940.568,64
PRATO	232	112.090.157,82	92.901.777,31
SIENA	459	240.768.407,99	182.100.216,38
Interprovinciali	11	166.491.839,97	96.858.489,73
Intero territorio regionale	13	59.414.748,56	35.408.695,65
<b>Totale</b>	<b>4.323</b>	<b>4.434.816.007,34</b>	<b>3.462.380.411,65</b>



## LE RISORSE E LA REGIONE TOSCANA

Intervento	N. progetti	Investimento totale	Contributo PNRR
M1C1I1.2. Abilitazione al cloud per le PA locali	396	26.028.134	26.429.874
M1C1I1.4.1. Esperienza dei cittadini - Miglioramento della qualità e dell'utilizzabilità dei servizi pubblici digitali	348	22.046.788	22.073.208
M1C1I1.4.3. Rafforzamento dell'adozione dei servizi della piattaforma PagoPA e dell'applicazione "IO"	283	6.683.888	6.529.130
M1C1I1.4.4. Rafforzamento dell'adozione delle piattaforme nazionali di identità digitale (SPID, CIE) e dell'Anagrafe nazionale (ANPR)	157	2.166.520	2.198.000
M1C1I2.2.T ask Force digitalizzazione, monitoraggio e performance	1	17.028.000	17.028.000
M1C2I5.1.1. Rifinanziamento e ridefinizione del Fondo 394/81 gestito da SIMEST	562	65.911.224	65.911.224
M1C3I1.3. Migliorare l'efficienza energetica nei cinema, nei teatri e nei musei	75	33.943.873	26.897.039
M1C3I2.1. Attrattività dei borghi	14	42.376.805	42.233.248
M1C3I2.3. Programmi per valorizzare l'identità dei luoghi: parchi e giardini storici	17	23.982.619	24.008.585
M1C3I2.4. Sicurezza sismica nei luoghi di culto, restauro del patrimonio culturale del Fondo Edifici di Culto (FEC) e siti di ricovero per le opere d'arte (Recovery Art)	34	31.159.351	31.159.350
M1C3I4.2.1. Miglioramento delle infrastrutture di ricettività attraverso lo strumento del Tax credit	487	151.893.510	53.306.190
<b>Totale</b>	<b>2.374</b>	<b>423.220.712</b>	<b>317.773.848</b>



## LE RISORSE E LA REGIONE TOSCANA

Intervento	N. progetti	Investimento totale	Contributo PNRR
M2C1I3.1.Isole verdi	17	11.631.354	11.631.354
M2C2I3.5.Ricerca e sviluppo sull'idrogeno	1	984.139	984.139
M2C2I4.1.1.1.Ciclovie Turistiche	1	1.574.113	1.574.113
M2C2I4.1.2.Ciclovie Urbane	10	7.348.200	7.348.200
M2C2I4.1.Rafforzamento mobilità ciclistica (piano nazionale delle ciclovie)	7	32.595.219	32.595.219
M2C2I4.2.Sviluppo trasporto rapido di massa (metropolitana, tram, autobus)	4	1.303.683.484	744.971.677
M2C2I4.4.1.Rinnovo del parco autobus regionale per il trasporto pubblico con veicoli a combustibili puliti	4	63.997.492	63.997.492
M2C2I4.4.2.Rinnovo del parco ferroviario regionale per il trasporto pubblico con treni alimentati con combustibili puliti e servizio universale	2	42.220.442	27.955.544
M2C3I1.1.Costruzione di nuove scuole mediante la sostituzione di edifici	16	93.421.270	93.421.270
M2C4I2.1.Misure per la gestione del rischio di alluvione e per la riduzione del rischio idrogeologico	14	44.302.441	43.756.738
M2C4I2.2.Interventi per la resilienza, la valorizzazione del territorio e l'efficienza energetica dei Comuni	312	143.805.746	140.678.723
M2C4I4.1.Investimenti in infrastrutture idriche primarie per la sicurezza dell'approvvigionamento idrico	24	81.707.640	58.366.577
M2C4I4.2.Riduzione delle perdite nelle reti di distribuzione dell'acqua, compresa la digitalizzazione e il monitoraggio delle reti	2	106.219.745	75.505.800
M2C4I4.3.Investimenti nella resilienza dell'agrosistema irriguo per una migliore gestione delle risorse idriche	3	17.200.000	17.200.000
<b>Totale</b>	<b>417</b>	<b>1.950.691.285</b>	<b>1.319.986.846</b>



## LE RISORSE E LA REGIONE TOSCANA

Intervento	N. progetti	Investimento totale	Contributo PNRR
M4C1I1.1.Piano per asili nido e scuole dell'infanzia e servizi di educazione e cura per la prima infanzia	47	55.526.270	55.526.270
M4C1I1.2.Piano di estensione del tempo pieno	18	9.227.121	8.060.761
M4C1I1.3.Potenziamento infrastrutture per lo sport a scuola	13	10.433.686	10.433.686
M4C1I1.7.Borse di studio per l'accesso all'università	1	1.100.000	1.100.000
M4C1I2.1.Didattica digitale integrata e formazione sulla transizione digitale del personale scolastico	402	750.803	741.948
M4C1I3.3.Piano di messa in sicurezza e riqualificazione dell'edilizia scolastica	18	83.787.959	79.462.851
M4C2I1.1.Fondo per il Programma Nazionale Ricerca (PNR) e progetti di Ricerca di Significativo Interesse Nazionale (PRIN)	109	62.578.021	62.578.021
M4C2I1.4.Potenziamento strutture di ricerca e creazione di "campioni nazionali di R&S" su alcune Key Enabling Technologies	1	4.000.000	3.000.000
M4C2I1.5.Creazione e rafforzamento di "ecosistemi dell'innovazione", costruzione di "leader territoriali di R&S"	23	111.275.919	109.921.062
M4C2I3.1.Fondo per la realizzazione di un sistema integrato di infrastrutture di ricerca e innovazione	1	1.316.449	342.277
<b>Totale</b>	<b>633</b>	<b>339.996.229</b>	<b>331.166.876</b>



## LE RISORSE E LA REGIONE TOSCANA

Intervento	N. progetti	Investimento totale	Contributo PNRR
M5C1I1.1.Potenziamento dei Centri per l'Impiego (PES)	8	2.838.843	2.838.843
M5C1I1.2.Creazione di imprese femminili	1	66.776	55.000
M5C2I1.1.Sostegno alle persone vulnerabili e prevenzione dell'istituzionalizzazione	52	26.010.500	26.010.500
M5C2I1.2.Percorsi di autonomia per persone con disabilità	39	31.325.000	31.325.000
M5C2I1.3.Housing First (innanzitutto la casa) e stazioni di posta	40	33.805.000	33.805.000
M5C2I2.1.Investimenti in progetti di rigenerazione urbana, volti a ridurre situazioni di emarginazione e degrado sociale	201	327.691.017	324.886.575
M5C2I2.2.C.Piani urbani integrati - progetti generali	18	170.261.573	157.235.707
M5C2I2.3.Programma innovativo della qualità dell'abitare	94	202.438.395	175.425.543
M5C2I3.1.Progetto Sport e inclusione sociale	16	57.544.922	40.237.922
<b>Totale</b>	<b>469</b>	<b>851.982.026</b>	<b>791.820.090</b>



## LE RISORSE E LA REGIONE TOSCANA

Intervento	N. progetti	Investimento totale	Contributo PNRR
M6C1I1.1.Case della Comunità e presa in carico della persona	70	128.485.300	104.214.655
M6C1I1.2.2.Implementazione delle Centrali operative territoriali (COT)	1	3.800.000	3.578.499
M6C1I1.2.Casa come primo luogo di cura e telemedicina	40	9.207.502	9.033.419
M6C1I1.3.Rafforzamento dell'assistenza sanitaria intermedia e delle sue strutture (Ospedali di Comunità)	23	65.385.373	56.844.357
M6C2I1.1.Ammodernamento del parco tecnologico e digitale ospedaliero	139	160.977.794	150.027.324
M6C2I1.2.Verso un ospedale sicuro e sostenibile	7	38.541.760	36.315.080
M6C2I1.3.2.Rafforzamento dell'infrastruttura tecnologica e degli strumenti per la raccolta, l'elaborazione, l'analisi dei dati e la simulazione (Potenziamento, modello predittivo, SDK ....)	2	1.722.384	1.722.384
M6C2I2.2.Sviluppo delle competenze tecniche, professionali, digitali e manageriali del personale del sistema sanitario	1	1.926.157	1.926.157
<b>Totale</b>	<b>283</b>	<b>410.046.270</b>	<b>363.661.875</b>



## LE RISORSE E LA REGIONE TOSCANA

Intervento	N. progetti	Investimento totale	Contributo PNC
PNC-C.1.Rinnovo delle flotte di bus, treni e navi verdi - Bus	1	23.279.841	23.279.841
PNC-C.11.Elettrificazione delle banchine (Cold ironing)	4	151.946.800	77.500.000
PNC-C.12.Strategia Nazionale Aree Interne - Miglioramento dell'accessibilità e della sicurezza delle strade	64	15.279.735	15.279.735
PNC-C.13.Sicuro, verde e sociale: riqualificazione dell'edilizia residenziale pubblica	48	93.466.354	93.466.354
PNC-C.6.Strade sicure – Implementazione di un sistema di monitoraggio dinamico per il controllo da remoto di ponti, viadotti e tunnel della rete viaria principali	3	35.870.630	35.870.630
PNC-C.7.Sviluppo dell'accessibilità marittima e della resilienza delle infrastrutture portuali ai cambiamenti climatici	2	41.720.000	10.150.000
PNC-E.2.Verso un nuovo ospedale sicuro e sostenibile	1	166.504	166.504
PNC-M6.C2.1.2.Verso un ospedale sicuro e sostenibile	24	97.149.622	82.257.813
<b>Totale</b>	<b>147</b>	<b>458.879.486</b>	<b>337.970.877</b>



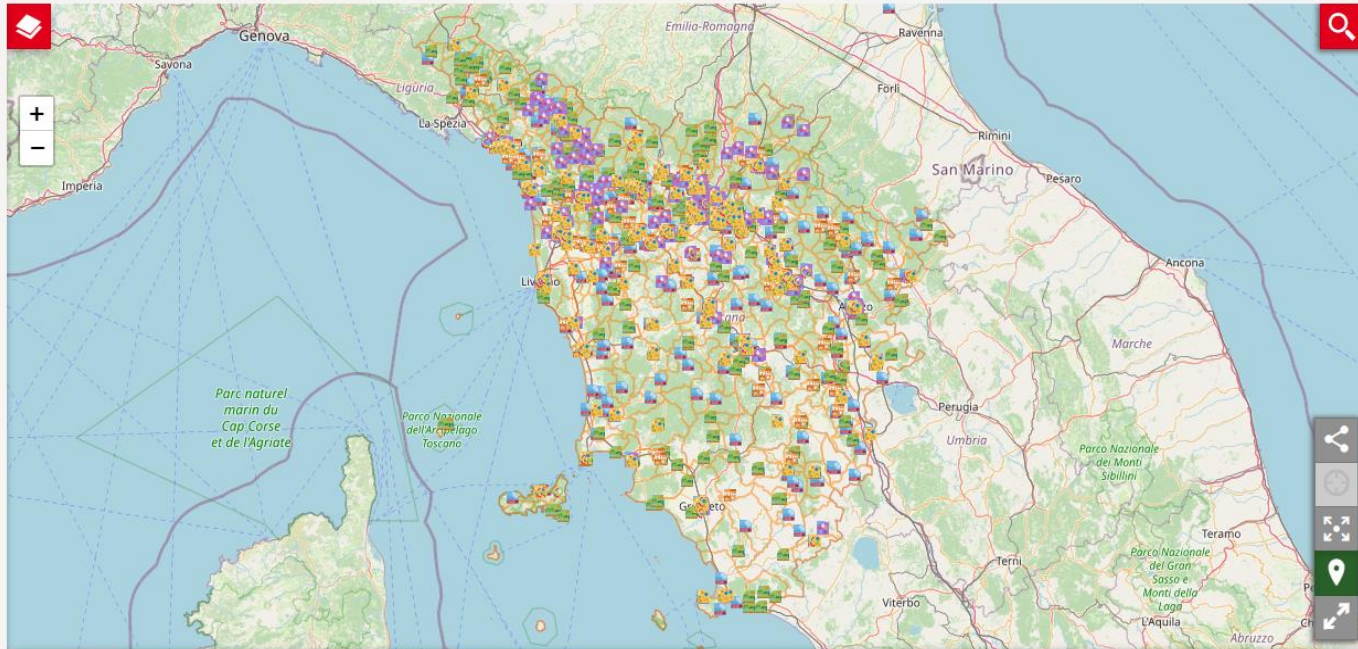


# I progetti del PNRR in Toscana



## Mappa degli interventi

RICERCA PROGETTI >



©OpenStreetMap contributors

30 km



# I progetti toscani del PNRR

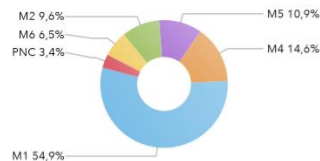
Il censimento manuale dei progetti ammessi a finanziamento, fulcro e cuore del sistema, è frutto del lavoro di un Gruppo interdipartimentale presieduto dal Direttore generale in stretto raccordo con l'Ufficio di Gabinetto del Presidente Giani, e di cui fanno parte l'Osservatorio regionale degli appalti pubblici, la Direzione Sistemi informativi, infrastrutture tecnologiche e innovazione, e l'Ufficio responsabile del Controllo strategico di Gestione con il periodico confronto con tutte le Direzioni regionali.

## PNRR in Toscana: i progetti

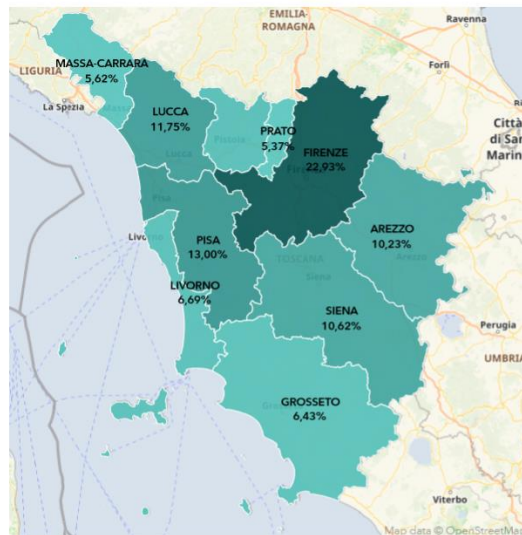
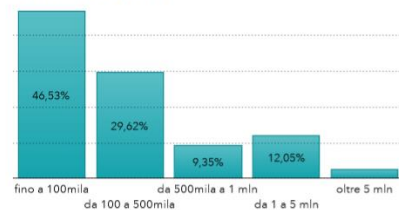
Dati navigabili per missione

Selezionare la missione

### Progetti finanziati per missione



### Classe di importo



Progetti finanziati

4.322

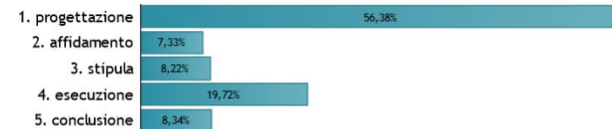
% Progetti avviati

24,4%

% Progetti avviati (lavori)

62,3%

### Stato avanzamento dei progetti avviati



### Argomento

[Connettività](#)
[Competitività](#)
[Turismo](#)
[Le scuole e l'istruzione](#)  
[Rigenerazione urbana](#)
[Tutela del territorio](#)
[Futuro del servizio sanitario](#)
[Cultura](#)
[Sanità](#)
[territoriale](#)  
[Ricerca e impresa](#)
[Vulnerabilità](#)
[Collegamenti ferroviari e viari](#)
[Mobilità sostenibile](#)
[Tutela delle acque](#)  
[Efficienza energetica](#)
[Economia circolare](#)
[Sport](#)
[Lo sport nelle scuole](#)
[Lavoro](#)
[Porti](#)
[Pubblica Amministrazione](#)  
[Energie rinnovabili](#)



# La Regione per la messa a terra del PNRR



Elenco delle procedure di affidamento in fase di partecipazione

Gare di appalto e contratti pubblici di lavori, forniture e servizi indette dalle Stazioni appaltanti della Regione Toscana pubblicate tramite il sistema Sitat ai sensi dell'art. 10 della Legge regionale 13 luglio 2007, n. 38 e dell'art. 29 comma 2 del D. Lgs. n. 50/2016 per gli interventi del PNRR in Toscana

Pubblicazioni DLgs50/2016 art. 29					
HOME	INDIETRO				
Elementi per pagina <b>10</b> ▼		Cerca nella pagina : <input type="text"/>			
denominazione ente	CUP	ID gara	cig	Tematica PNRR	oggetto lotto
COMUNE DI LUCCA	J63D21000530006	8728762	94112243BB	M5C2I2.1. Investimenti in progetti di rigenerazione urbana, volti a ridurre situazioni di emarginazione e degrado sociale	RIQUALIFICAZIONE E IMPIANTI SPORTIVI LOCALITÀ ACQUEDOTTO. Servizi Progetto di Fattibilità Tecnico Economico 
UNIONE DEI COMUNI CIRCONDARIO DELL'EMPOLESE VALDELSA (ex CIRCONDARIO EMPOLESE VALDELSA)	J37H20000560004	8719000	940044549E	M2C4I2.2. Interventi per la resilienza, la valorizzazione del territorio e l'efficienza energetica dei Comuni	L02 22 MONTELUPO FIORENTINO - Procedura negoziata di cui all'art. 63 del DLgs 50/2016 ai sensi dell'art. 1 comma 2 lett. b) DL 76/2020 per l'affidamento dell'esecuzione dei lavori di 'Viabilità alta del castello' 
PUBLICACQUA SPA	H92E22000070008	8764503	9453752AF0	M2C4I4.2. Riduzione delle perdite nelle reti di distribuzione dell'acqua, compresa la digitalizzazione e il monitoraggio delle reti	PROCEDURA NEGOZIATA EX ART. 124 DEL D. LGS. 50/2016, PER LA REALIZZAZIONE DI UNA PIATTAFORMA DI SUPPORTO ALLE DECISIONI PER LA GESTIONE DEL SERVIZIO IDRICO INTEGRATO FINALIZZATA ALLA RIDUZIONE DELLE PERDITE 
CENTRALE UNICA DI COMMITTENZA VAL DI CECINA E VAL DI FINE (EX CUC TRA I COMUNI DI BIBBONA, CASTAGNETO CARDUCCI, CECINA, COLLESALVETTI E ROSIGNANO MARITTIMO)	H77H18000040001	8783994	9475229653	M2C4I2.2. Interventi per la resilienza, la valorizzazione del territorio e l'efficienza energetica dei Comuni	Lavori di 'Messa in sicurezza delle massicciate di contenimento stradale e finalizzate alla sicurezza stradale - strada comunale di Gello - Ripristino opere di sostegno Ponte sul Rio Cortolla, nel comune di Montecatini Val di Cecina (PI) 
COMUNE DI MASSA MARITTIMA	G99D20000370001	8609070	92810168AF	M2C4I2.2. Interventi per la resilienza, la valorizzazione del territorio e l'efficienza energetica dei Comuni	adeguamento sismico scuola elementare e materna, Massa Marittima 

# La Politica di Coesione in Italia

## L'accordo di partenariato Ue-Italia per i fondi di coesione

**Nel 2021-2027**

DA UE A ITALIA



42,7  
miliardi

Con  
cofinanziamento  
nazionale

75  
miliardi



Alle regioni  
del Sud  
quasi 48  
miliardi



### Gli obiettivi

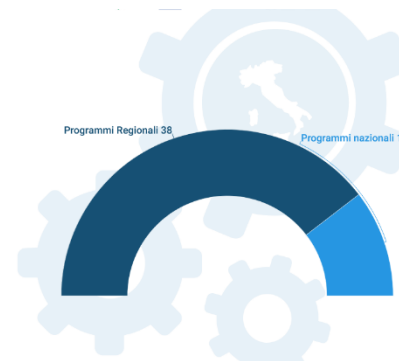
*Promuovere la coesione economica,  
sociale e territoriale*

- Creazione di posti di lavoro
- Aumento della competitività
- Crescita economica sostenibile
- Modernizzazione del settore pubblico
- Riduzione delle disparità territoriali

### Priorità d'investimento

- Transizione verde e digitale dell'Italia
- Sostegno delle zone socioeconomiche più fragili e dei gruppi vulnerabili

**48**  
Programmi  
Tra  
nazionali  
e regionali



## Contenuti del Programma Regionale FESR: *aspetti generali*

Dotazione Complessiva di

**1,2 Miliardi di Euro**

di cui

**491,5 Milioni di Euro**

di quota FESR

**737,3 Milioni di Euro**

di quota Nazionale e Regionale

Si articola in **5 priorità:**



### **Priorità 1**

Ricerca, Innovazione, digitalizzazione e competitività

**€ 589.000.000**



### **Priorità 2**

Transizione ecologica, resilienza e biodiversità

**€ 367.860.000**



### **Priorità 3**

Mobilità urbana sostenibile

**€ 127.500.000**



### **Priorità 4**

Coesione territoriale e sviluppo locale integrato

**€ 101.466.850**



### **Priorità 5**

Assistenza Tecnica

**€ 43.009.265**

## Le concentrazioni tematiche del Programma Regionale FESR

Il Regolamento europeo prevede per tutti i Programmi FESR (come succede in maniera simmetrica anche sugli altri Fondi) di incentrare le risorse su alcuni aspetti specifici che hanno dunque circoscritto i margini di manovra delle scelte regionali:

- Almeno l'85% della dotazione del Programma (al netto dell'Assistenza tecnica) doveva essere attribuito agli Obiettivi 1 (sostegno alla competitività e innovazione) e 2 (sostegno alla transizione ecologica)
  - La Toscana ha deciso di destinare a questi interventi l'86,1% del Programma
- Almeno il 30% di queste doveva essere destinato all'Obiettivo 2 (sostegno alla transizione ecologica)
  - La Toscana ha deciso di destinare a questi interventi il 36,4% del Programma
  - Inoltre il Programma destina il 30,9% al contrasto dell'adattamento e mitigazione ai cambiamenti climatici e il 3,4% alla salvaguardia della biodiversità
- Almeno l'8 % delle risorse a livello nazionale doveva essere destinato allo sviluppo urbano sostenibile
  - Il Programma destina il 6,7% al sostegno a Progetti integrati per lo sviluppo economico, sociale e ambientale nelle Aree urbane ed il 1,8% Progetti integrati per lo sviluppo economico, sociale e ambientale nelle Aree interne



## Priorità 1

Ricerca, Innovazione,  
digitalizzazione e  
competitività



**12.784**

Le **imprese** (di cui: micro, piccole, medie e grandi) che saranno sostenute dagli OS della priorità



**1.053**

Le **imprese** che collaboreranno con organizzazioni di ricerca



**245**

Le **istituzioni pubbliche** che beneficeranno di un sostegno per lo sviluppo di servizi, prodotti e processi digitali

### Obiettivo Specifico

➤ **OS 1.1** - Rafforzare le capacità di ricerca e di innovazione e l'introduzione di tecnologie avanzate

**TOTALE €355.000.000**

➤ **OS 1.2** - Permettere ai cittadini, alle imprese e alle amministrazioni pubbliche di cogliere i vantaggi della digitalizzazione

**TOTALE €26.000.000**

➤ **OS 1.3** - Rafforzare la crescita e la competitività delle PMI

**TOTALE €208.000.000**

## Framework Strategico S3 per il 2021-2027 (DGR n.368/2022)

Sfide alle transizioni	Priorità tecnologiche	Ambiti Applicativi	Missioni Strategiche
Transizione digitale  Transizione ecologica  Transizione generazionale	Tecnologie digitali  Tecnologie per la manifattura avanzata	Ambiente ed Energia	Verso una Toscana circolare Verso la Neutralità carbonica in Toscana Space Economy e Governo del Territorio
		Cultura e Beni Culturali	Facilitare l'accesso al patrimonio culturale, come strumento di conoscenza, inclusione socio-economica
			Facilitare la conservazione dei beni culturali, artistici ed architettonici
		Salute	Facilitare la libera espressione culturale e creativa.
			Miglioramento la salute dei cittadini, la sostenibilità del sistema sanitario e competitività delle imprese
		Smart Agrifood	Materiali avanzati e nanotecnologie
	Sistemi agricolo-forestali sostenibili ed intelligenti		
	Produzioni agro-alimentari di alta qualità		
	Transizione digitale delle imprese		
	Impresa Intelligente e Sostenibile	Tecnologie per la vita e l'ambiente	Produzioni sostenibili



## Priorità 2

Transizione ecologica,  
resilienza e biodiversità



130

Le **imprese** (di cui: micro, piccole, medie e grandi) che saranno sostenute dall'OS 2.1



328.000

I **mq** degli **edifici pubblici** con prestazione energetica migliorata

110

Le **comunità energetiche** che saranno sostenute



100

Gli **ettari** di **infrastrutture verdi** costruite/ristrutturate per l'adattamento ai cambiamenti climatici



2.000.000

Gli **investimenti** in sistemi di monitoraggio per catastrofi causate da rischi naturali non connessi al clima e da attività umane

### Obiettivo Specifico



**OS 2.1** – Promuovere misure di efficienza energetica e la riduzione delle emissioni di gas serra

**TOTALE €88.090.000**



**OS 2.2** – Promuovere le energie rinnovabili in conformità della direttiva (UE) 2018/2021 compresi i criteri di sostenibilità ivi stabiliti

**TOTALE €108.090.000**



**OS 2.4** – Promuovere le energie rinnovabili in conformità della direttiva (UE) 2018/2021 compresi i criteri di sostenibilità ivi stabiliti

**TOTALE €91.680.000**



**OS 2.6** – Promuovere la transizione verso un'economia circolare ed efficiente sotto il profilo delle risorse

**TOTALE €50.000.000**



**OS 2.7** – Migliorare la protezione e la conservazione della natura, della biodiversità e delle infrastrutture verdi, anche nelle aree urbane, e ridurre l'inquinamento

**TOTALE €30.000.000**



## Priorità 3

Mobilità urbana sostenibile



## Priorità 4

Coesione territoriale e sviluppo  
locale integrato

### Obiettivo Specifico



**OS 2.8** – Promuovere la mobilità urbana multimodale sostenibile, come parte della transizione verso un'economia a zero emissioni di carbonio

**TOTALE €127.500.000**

### Obiettivo Specifico



**OS 5.1** – Promuovere lo sviluppo sociale, economico e ambientale integrato e inclusivo, la cultura, il patrimonio naturale, il turismo sostenibile e la sicurezza nelle aree urbane

**TOTALE €80.000.000**



**OS 5.2** - Promuovere lo sviluppo locale integrato e inclusivo sociale, economico e ambientale, la cultura, il patrimonio naturale, il turismo sostenibile e la sicurezza, in aree diverse dalle aree urbane

**TOTALE €21.470.000**

Obiettivo di policy 5 – PR FESR, Priorità 4. COESIONE TERRITORIALE E SVILUPPO LOCALE INTEGRATO

**LA DIMENSIONE TERRITORIALE DELLA POLITICA DI COESIONE 2021-2027**

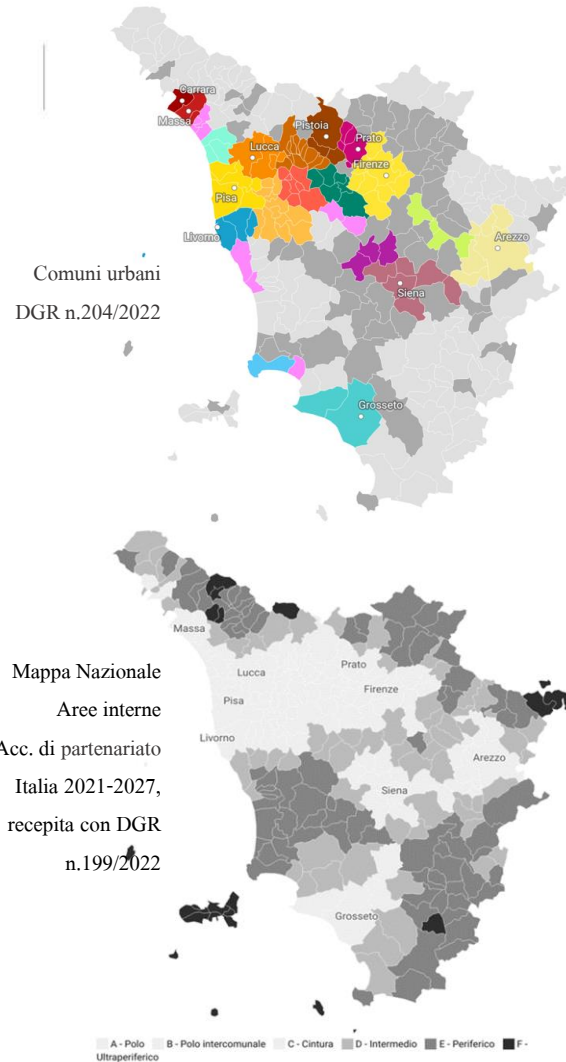
## OP 5 – Un'Europa più vicina ai cittadini

*L'obiettivo promuove lo sviluppo sostenibile e integrato di tutti i tipi di territori, secondo un'intenzionalità strategica espressa a livello locale.*

Il Regolamento FESR (UE 2021/1058) individua due obiettivi specifici (OS) per l'attuazione:

**OS 5.1)** “promuovere lo sviluppo sociale, economico e ambientale integrato e inclusivo, la cultura, il patrimonio naturale, il turismo sostenibile e la sicurezza **nelle aree urbane**”

**OS 5.2)** “promuovere lo sviluppo sociale, economico e ambientale integrato e inclusivo a livello locale, la cultura, il patrimonio naturale, il turismo sostenibile e la sicurezza **nelle aree diverse da quelle urbane**”.



Obiettivo di policy 5 – PR FESR, Priorità 4. COESIONE TERRITORIALE E SVILUPPO LOCALE INTEGRATO

## STRATEGIE TERRITORIALI IN AREE URBANE

OS 5.1 – Azione 5.1.1 «Promuovere lo sviluppo sociale, economico e ambientale integrato e inclusivo, la cultura, il patrimonio naturale, il turismo sostenibile e la sicurezza nelle aree urbane»

dotazione finanziaria: 80 milioni di euro

Sono sostenute progettualità integrate orientate ad affrontare trasversalmente le sfide legate all'inclusione sociale, alla sicurezza, al contrasto del degrado socio-economico, alla sostenibilità ambientale, alla cooperazione tra territori nonché ad incentivare modalità innovative di erogazione dei servizi per la collettività

Interventi in ambito di:

### RIGENERAZIONE URBANA E QUALITA' DELL'ABITARE

### CULTURA

**AMBIENTE** a valere sui pertinenti OS della

Priorità 2. «Transizione ecologica, resilienza e biodiversità»

Territori specifici cui è diretta l'azione:

13 Strategie territoriali individuate  
nel programma (DGR n.422 del 11.04.2022 e  
DGR n.1060 del 26.09.2022)



OP 5 – PR FESR, Priorità 4. COESIONE TERRITORIALE E SVILUPPO LOCALE INTEGRATO

## STRATEGIE TERRITORIALI IN AREE INTERNE

OS 5.2 – Azione 5.2.1 «Promuovere lo sviluppo sociale, economico e ambientale integrato e inclusivo a livello locale, la cultura, il patrimonio naturale, il turismo sostenibile e la sicurezza nelle aree diverse da quelle urbane»

dotazione finanziaria: 21,47 milioni di euro

Sub)Azioni programmate:



5.2.1.1 - Recupero e valorizzazione del patrimonio culturale e dei luoghi della cultura



5.2.1.2 - Riqualificazione e rigenerazione dei sistemi insediativi



5.2.1.3 - Micro-infrastrutturazione per potenziare l'attrattività di attività produttive



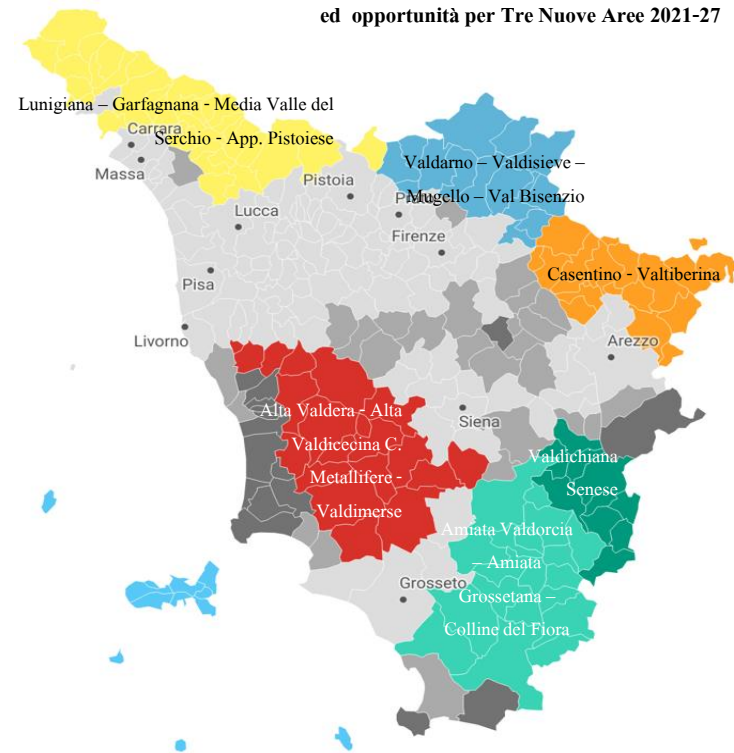
5.2.1.4 - Interventi finalizzati a migliorare l'accessibilità e la sicurezza delle reti stradali



5.2.1.5 - Iniziative di sviluppo territoriale, compresa l'elaborazione delle strategie

## Aree Interne 2021-2027

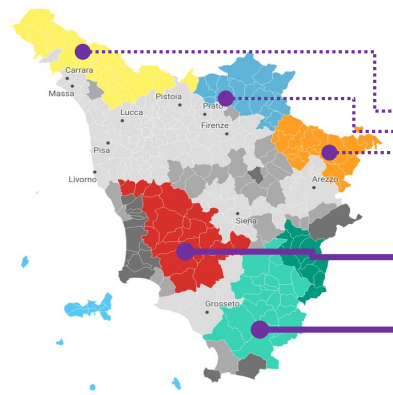
Rafforzamento del sostegno alle Tre Aree Pilota 2014-2020  
ed opportunità per Tre Nuove Aree 2021-2027



OP 5 – PR FESR, Priorità 4. COESIONE TERRITORIALE E SVILUPPO LOCALE INTEGRATO

## STRATEGIE TERRITORIALI IN AREE INTERNE

<b>OP 5 «Un'Europa più vicina ai cittadini»</b>	<b>FESR</b>
OS 5.2 - "Promuovere lo sviluppo sociale, economico e ambientale integrato ed inclusivo, la cultura, il patrimonio naturale il turismo sostenibile e la sicurezza nelle aree diverse dalle urbane"	<b>€ 21,47 milioni</b>
<b>OP 1 «Un'Europa più intelligente»</b>	<b>FESR</b>
OS 1.1 - "Rafforzare le capacità di ricerca e di innovazione e l'introduzione di tecnologie avanzate"	<b>€ 17,8 milioni</b>
OS 1.3 - "Rafforzare la crescita e la competitività delle PMI"	<b>€ 10,4 milioni</b>
<b>OP 2 «Un'Europa più verde»</b>	<b>FESR</b>
OS 2.1 - "Promuovere misure di efficienza energetica e la riduzione delle emissioni dei gas serra"	<b>€ 7 milioni</b>
OS 2.2 - "Promuovere le energie rinnovabili in conformità della direttiva (UE) 2018/2001, compresi i criteri di sostenibilità ivi stabiliti"	<b>€ 8,6 milioni</b>
OS 2.4 - "Promuovere l'adattamento ai cambiamenti climatici, la prevenzione dei rischi e la resilienza alle catastrofi"	<b>€ 24 milioni</b>
OS 2.7 - "Migliorare la protezione e la conservazione della natura, della biodiversità"	<b>€ 4 milioni</b>
<b>OP 4 «Un'Europa più sociale e più inclusiva»</b>	<b>FSE+</b>
OS 4.6) "Promuovere la parità di accesso e di completamento di un'istruzione e una formazione inclusive e di qualità"	<b>€ 2,75 milioni</b>
OS 4.11) "Migliorare l'accesso paritario e tempestivo a servizi di qualità, sostenibili e a prezzi accessibili [...]"	<b>€ 2,75 milioni</b>

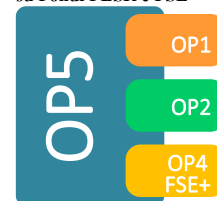


**INTERVENTI IN MATERIA DI  
SERVIZI ESSENZIALI**  
(istruzione, salute e mobilità)  
*Risorse dedicate Legge di  
Stabilità*

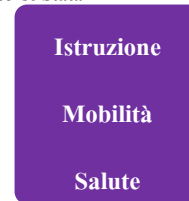


### Progetto integrato d'Area interna (ST)

Progettualità di Sviluppo locale  
su Fondi FESR e FSE+



Progettualità per i servizi essenziali su  
Risorse Statali



## Contenuti del Programma Regionale FSE+: *aspetti generali*

Dotazione Complessiva di

**1,083 Miliardi di Euro**

di cui

**433,4 Milioni di Euro**

di quota FSE+

**650,2 Milioni di Euro**

di quota Nazionale e Regionale



Il **40,3%**

delle risorse è destinato  
all'**Inclusione sociale**



Il **18,4%**

delle risorse è destinato  
all'**Occupazione giovanile**

Si articola in **5 priorità:**

Priorità	Euro (milioni)
1) Occupazione	207,6
2) Istruzione e Formazione	222,3
3) Inclusione Sociale	419,4
4) Occupazione Giovanile	191,0
5) Assistenza Tecnica	43,3
<b>TOTALE FSE+</b>	<b>1.083,6</b>

Milioni €

## Priorità Occupazione

a) migliorare l'accesso all'occupazione e le misure di attivazione per tutte le persone in cerca di lavoro, in particolare i giovani, soprattutto attraverso l'attuazione della garanzia per i giovani, i disoccupati di lungo periodo e i gruppi svantaggiati nel mercato del lavoro, nonché delle persone inattive, anche mediante la promozione del lavoro autonomo e dell'economia sociale

141,7

c) promuovere una partecipazione equilibrata al mercato del lavoro sotto il profilo del genere, parità di condizioni di lavoro e un migliore equilibrio tra vita professionale e vita privata, anche attraverso l'accesso a servizi economici di assistenza all'infanzia e alle persone non autosufficienti

36,0

d) promuovere l'adattamento dei lavoratori, delle imprese e degli imprenditori ai cambiamenti, un invecchiamento attivo e sano, come pure un ambiente di lavoro sano e adeguato che tenga conto dei rischi per la salute

29,9

## Priorità Istruzione e Formazione

e) migliorare la qualità, l'inclusività, l'efficacia e l'attinenza al mercato del lavoro dei sistemi di istruzione e di formazione, anche attraverso la convalida degli apprendimenti non formali e informali, per sostenere l'acquisizione di competenze chiave, comprese le competenze imprenditoriali e digitali, e promuovendo l'introduzione di sistemi formativi duali e di apprendistati

26,3

f) promuovere la parità di accesso e di completamento di un'istruzione e una formazione inclusive e di qualità, in particolare per i gruppi svantaggiati, dall'educazione e cura della prima infanzia, attraverso l'istruzione e la formazione generale e professionale, fino al livello terziario e all'istruzione e all'apprendimento degli adulti, anche agevolando la mobilità ai fini dell'apprendimento per tutti e l'accessibilità per le persone con disabilità

196,0

## Gli obiettivi fisici che il PR intende raggiungere al 2029



Disoccupati, compresi i disoccupati di lungo periodo

91.760



Lavoratori dipendenti, compresi i lavoratori autonomi

4.770



Lavoratori dipendenti, compresi i lavoratori autonomi

16.230

## Gli obiettivi fisici che il PR intende raggiungere al 2029



Numero di enti coinvolti nell'attuazione della misura

640



Partecipanti titolari di un diploma di istruzione secondaria superiore o di un diploma di istruzione post secondaria

126.760



Partecipanti titolari di un diploma di istruzione terziaria

7.750

Milioni €

### Priorità Inclusionione sociale

h) incentivare l'inclusione attiva, per promuovere le pari opportunità, la non discriminazione e la partecipazione attiva, e migliorare l'occupabilità, in particolare dei gruppi svantaggiati

179,4

k) migliorare l'accesso paritario e tempestivo a servizi di qualità, sostenibili e a prezzi accessibili, compresi i servizi che promuovono l'accesso agli alloggi e all'assistenza incentrata sulla persona, anche in ambito sanitario; modernizzare i sistemi di protezione sociale, anche promuovendo l'accesso alla protezione sociale, prestando particolare attenzione ai minori e ai gruppi svantaggiati; migliorare l'accessibilità, anche per le persone con disabilità, l'efficacia e la resilienza dei sistemi sanitari e dei servizi di assistenza di lunga durata

240,0

100,0

### Priorità Occupazione Giovanile

a) migliorare l'accesso all'occupazione e le misure di attivazione per tutte le persone in cerca di lavoro, in particolare i giovani, soprattutto attraverso l'attuazione della garanzia per i giovani, i disoccupati di lungo periodo e i gruppi svantaggiati nel mercato del lavoro, nonché delle persone inattive, anche mediante la promozione del lavoro autonomo e dell'economia sociale

91,0

f) promuovere la parità di accesso e di completamento di un'istruzione e una formazione inclusive e di qualità, in particolare per i gruppi svantaggiati, dall'educazione e cura della prima infanzia, attraverso l'istruzione e la formazione generale e professionale, fino al livello terziario e all'istruzione e all'apprendimento degli adulti, anche agevolando la mobilità ai fini dell'apprendimento per tutti e l'accessibilità per le persone con disabilità

### Gli obiettivi fisici che il PR intende raggiungere al 2029



Partecipanti con disabilità

14.460



Bambini di età inferiore a 18 anni

70.400



Numero di giovani di età compresa tra i 18 e i 29 anni

29.070



Numero di giovani di età compresa tra i 18 e i 29 anni

2.730

22/11  
2022

Palazzo Strozzi Sacratì  
Sala Pegaso  
Piazza del Duomo, 10 FIRENZE  
ORE 09:30

L'EUROPA  
PER LE DONNE



*Il superamento degli stereotipi, le leve per promuovere l'occupazione femminile e il ruolo delle donne nelle attività produttive e in agricoltura. Investire sull'empowerment femminile per superare i divari di genere che ancora penalizzano le donne nel lavoro, nella formazione e nella società. Le politiche attive della Regione Toscana e le nuove prospettive da attivare grazie alle risorse del Fondo sociale europeo, del Fondo Europeo per lo Sviluppo Regionale, del Programma Interreg Italia - Francia Marittimo e del Fondo Europeo Agricolo per lo Sviluppo Rurale.*

Per il periodo 2021-27 il Programma regionale FSE+ prevede, per la Toscana, **319 milioni e 400 mila** euro per interventi di sostegno alle politiche pubbliche finalizzate alla parità di genere (conciliazione vita-lavoro, servizi infanzia e servizi di cura per anziani). Di questi, **277 milioni** finanzieranno gli interventi di conciliazione (di cui servizi per l'infanzia **233 milioni**) mentre **altri 36 milioni** riguardano interventi specificamente dedicati alle donne. Altri **6,4 milioni** saranno dedicati ai percorsi di reinserimento socio-lavorativo delle donne vittime di violenza.

Dei **36 milioni** destinati agli interventi specificamente dedicati alle donne, vi sono incentivi per azioni innovative a sostegno del welfare aziendale (15 milioni), incentivi e percorsi di sostegno all'occupazione femminile (**11 milioni**), incentivi ad azioni di mainstreaming (**9,3 milioni**) e di mentoring (**700mila euro**).

Se l'FSE+ costituisce la principale leva finanziaria e programmatica, la Toscana può contare anche su altri strumenti a favore delle donne: dal Programma di sviluppo rurale al FESR per arrivare al Programma Italia Francia Marittimo. In questi programmi, pur non essendo previste misure o bandi specifici, è forte l'attenzione posta alla specificità e al ruolo delle donne.

## Integrazioni tra i Programmi *FESR* e *FSE+*

Il PR FESR e PR FSE+ si integrano all'interno dell'OP1 «Un'Europa più intelligente» principalmente mediante due driver di connessione:

- sul tema delle **competenze**, con l'obiettivo di rispondere alle esigenze di formazione e innovazione delle imprese (chiave di integrazione sono, in particolare, gli ITS e i «laboratori territoriali aperti» degli ITS) – Dotazione dell'Azione 1.1.1 «Laboratori aperti dell'istruzione tecnica superiore» del PR FESR pari a 4,2 mln
- su base tematica, ovvero finanziando iniziative che investono nei medesimi settori strategici e nelle stesse tecnologie abilitanti definite dalla **Strategia di Specializzazione Intelligente (S3) regionale** – Quadro finanziario integrato PR FESR e PR FSE+;

Il PR FSE+ contribuisce alla implementazione delle **Strategie Territoriali** attivate sul PR FESR nell'ambito dell'OP5 «Un'Europa più vicina ai cittadini», in particolare per l'integrazione attiva sociale e l'attenzione ai soggetti fragili, il potenziamento dei servizi alle persone e alla comunità, per il miglioramento della qualità della vita, lo sviluppo di competenze necessarie, le politiche abitative, la difesa ed la promozione della legalità nei contesti più degradati.

## Contenuti del Programma Italia Francia Marittimo: *aspetti generali*

Dotazione Complessiva di

**193,3 Milioni di Euro**

di cui

**154,6 Milioni di Euro**

di quota FESR

**36,7 Milioni di Euro**

di quota Nazionale e Regionale

Si articola in **5 priorità:**



### Priorità 1

Un'area transfrontaliera attrattiva, improntata alla modernizzazione intelligente e sostenibile

**€ 42.525.137**



### Priorità 2

Un'area transfrontaliera resiliente ed efficiente dal punto di vista delle risorse

**€ 85.359.548**



### Priorità 3

Un'area transfrontaliera connessa fisicamente e digitalmente

**€ 24.935.194**



### Priorità 4

Un'area transfrontaliera efficiente in capitale sociale e che si distingue per la qualità del suo capitale umano

**€ 28.878.435**



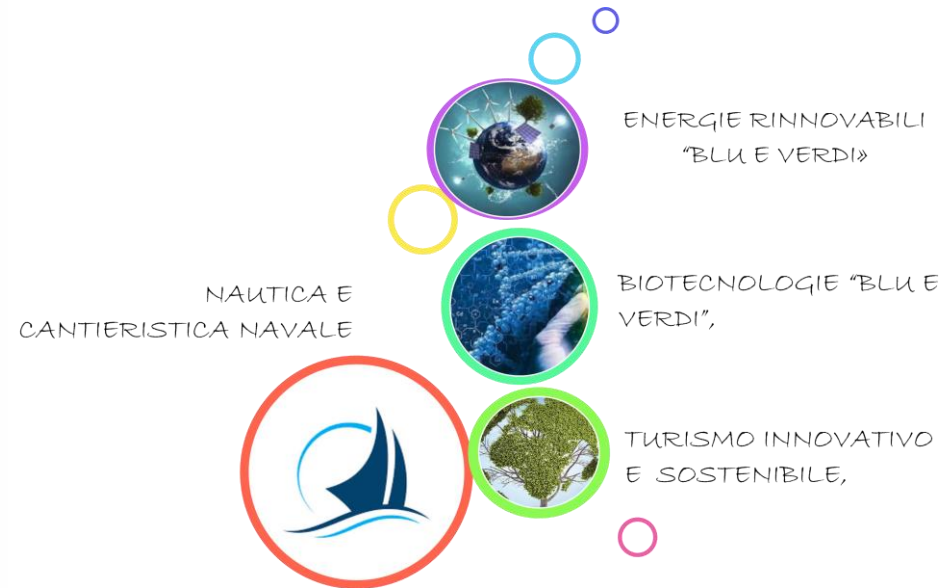
### Priorità 5

Una migliore governance transfrontaliera

**€ 11.597.765**



La geografia del Programma



Le filiere prioritarie transfrontaliere



### Priorità 1

Un'area transfrontaliera attrattiva, improntata alla modernizzazione intelligente e sostenibile

#### Azioni

Sostegno alla competitività, all'innovazione e del trasferimento tecnologico delle MPPI transfrontaliere, coerentemente con le strategie di specializzazione intelligente dei territori (1.3)

Rafforzare la competitività delle MPPI transfrontaliere per la gestione, lo sviluppo, la promozione innovativa dei territori, e dei beni turistici e dei servizi turistici e culturali collegati (1.3)

Sviluppare e consolidare sinergie tra aree di specializzazione intelligente dell'area di cooperazione (1.4)

Promuovere e rafforzare la capacità dei territori (cluster e reti di imprese, enti pubblici, mondo della ricerca, società civile, etc.) di cogliere i vantaggi della transizione industriale ed ecologica (1.4)



### Priorità 2

Un'area transfrontaliera resiliente ed efficiente dal punto di vista delle risorse

#### Azioni

Lotta al cambiamento climatico  
(2.4)

Economia circolare  
(2.6)

Protezione dell'ambiente  
(2.7)



### Priorità 3

Un'area transfrontaliera connessa  
fisicamente e digitalmente

#### Azioni

Multimodalità transfrontaliera sicura e sostenibile  
(3.2)

Investimenti congiunti per la creazione,  
sperimentazione e potenziamento di modalità  
innovative, inclusive e sicure di mobilità  
transfrontaliera  
(3.2)

Azioni per ridurre l'inquinamento ambientale  
dell'area attraverso la promozione dei "Porti Verdi  
transfrontalieri del futuro", capitalizzando  
quanto realizzato nelle programmazioni  
precedenti  
(3.2)



### Priorità 4

Un'area transfrontaliera efficiente in  
capitale sociale e che si distingue per la  
qualità del suo capitale umano

#### Azioni

Sostegno alla realizzazione di un'offerta  
transfrontaliera di servizi all'impiego efficienti,  
inclusivi, equi e di qualità  
(4.1)

Sostegno alla qualificazione inclusiva ed equa del  
capitale umano a supporto dell'efficienza ed  
efficacia del mercato del lavoro transfrontaliero e  
della mobilità sociale e professionale dei giovani,  
degli adulti, dei lavoratori  
(4.1)

Azioni volte ad assicurare la gestione integrata, la  
sostenibilità e l'accessibilità del patrimonio  
naturale e culturale transfrontaliero  
(4.6)



# La Politica Agricola Comune



tab.1 Risorse comunitarie per l'Italia nel 2021-2027 (milioni di euro)

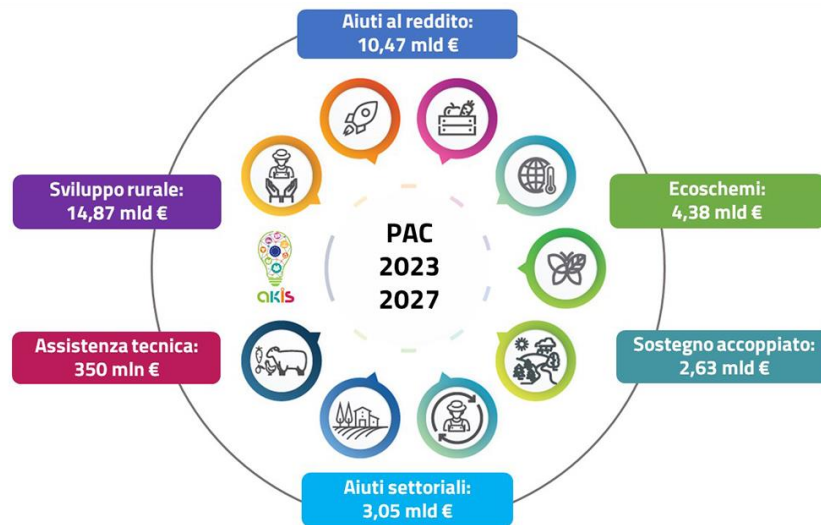
	Primo pilastro			Secondo pilastro		Totale	
	Pagamenti diretti	Vino	Api	Olio d'oliva	Sviluppo rurale		NGEU
2021		323,88	5,17	34,59	1.648,59	269,40	5.910,16
2022	3.628,53	323,88	5,17	34,59	1.349,92	641,18	5.983,27
2023	3.628,53	323,88	5,17	34,59	1.349,92		5.342,09
2024	3.628,53	323,88	5,17	34,59	1.349,92		5.342,09
2025	3.628,53	323,88	5,17	34,59	1.349,92		5.342,09
2026	3.628,53	323,88	5,17	34,59	1.349,92		5.342,09
2027	3.628,53	323,88	5,17	34,59	1.349,92		5.342,09
TOTALE	25.399,71	2.267,16	36,19	242,13	9.748,11	910,58	38.603,88
di cui 23-27	18.142,65	1.619,40	25,85	172,95	6.749,60	0	26.710,45

Fonte: elaborazioni RRR su dati UE

**2014-2020** **EUROPA 2020**  
revisione 2017 (Regolamento  
Omnibus) che interessa il periodo  
2018-2020

**2021-2022** **REGOLAMENTO  
TRANSITORIO**

**2023-2027** **PAC POST 2020** (vale circa **16 Miliardi** e per la Toscana circa **750 milioni**)



(Il 2 Dicembre scorso la Commissione europea ha approvato il Piano Strategico Nazionale della nuova PAC )



# Riferimenti

Informazioni e stato di avanzamento del PNRR in Toscana: <https://pnrr.toscana.it/>

Pannello di controllo dello stato di avanzamento del PNRR in Toscana : <https://pnrr.toscana.it/dashboard>

Avvisi e Procedure regionali a valere sul PNRR: <https://www.regione.toscana.it/-/piano-nazionale-di-ripresa-e-resilienza-attuazione-delle-misure>

Gare di appalto e contratti pubblici di lavori, forniture e servizi indette dalle Stazioni appaltanti della Regione Toscana per gli interventi del PNRR in Toscana (dati SITAT): <https://www.regione.toscana.it/-/piano-nazionale-di-ripresa-e-resilienza-attuazione-delle-misure#gare e contratti>

Opendata PNRR: <https://dati.toscana.it/dataset/regione-toscana-pnrr>

Fondi e finanziamenti europei della Regione Toscana: <https://www.regione.toscana.it/fondi-europei>

